

Wellis®

LEADER IN EUROPA
PRODUTTORE DI SPA



ECOACQUA

Trattamento Acque e Piscine
Via Campoleone 37b, 00072 Ariccia (RM)
Tel. 06 9201 4363 - info@ecoacqua.net
www.ecoacqua.net - www.wellislaio.it

Benessere & Giardino


CATALOGO 2025



Catalogo 2025



4-51



52-57



Tuffo a freddo

58-65



Pergola

66-71

Le spa più ecologiche del mondo





Chi siamo...

Da quando l'azienda è stata fondata nel 2003, sempre più persone sono Scegliendo i prodotti Wellis in tutto il mondo. La crescente domanda di uno stile di vita sano aumenta anche la domanda di prodotti per il benessere di qualità. Grazie al nostro impegno per lo sviluppo e la crescita continui, Wellis è ora diventato il più grande produttore di vasche idromassaggio sul mercato europeo e detiene già una quota significativa nel mercato americano.

Produciamo vasche idromassaggio, minipiscine, le relative coperture termiche e Pannelli di rivestimento laterali per spa in uno stabilimento con una superficie totale di 30.000 m². La costruzione e la continua espansione di questo enorme stabilimento, dotato di moderni strumenti di produzione, sono state motivate dalla crescente domanda del mercato e dal nostro impegno per la qualità nella tecnologia di produzione. I nostri prodotti sono stoccati in diversi magazzini. Attualmente vendiamo 30.000 pannelli Wellis vaschette all'anno in più di 1000 punti vendita in tutto il mondo.

Stiamo sviluppando la nostra nuova linea di prodotti da oltre 3 anni. Innumerevoli licenze, migliaia di ore di lavoro e una moltitudine di nostre innovazioni di cui siamo già estremamente orgogliosi, saranno rappresentate nei nostri nuovi modelli. Fedeli alla nostra azienda, vogliamo introdurre sul mercato prodotti eccellenti, rispettosi dell'utente e dell'ambiente, poiché per noi è sempre più importante prestare particolare attenzione alle esigenze dei nostri clienti e allo stesso tempo proteggere l'ambiente. L'obiettivo primario della nostra azienda è offrire ai nostri clienti un'esperienza di benessere eccezionale utilizzando il minor consumo energetico possibile. Ci saranno cambiamenti significativi nella struttura tecnologica delle nostre vasche idromassaggio, mentre riceveranno anche un design rinnovato.



"Ero un adolescente attivo; ho viaggiato il mondo ed era continuamente acceso la ricerca di nuove opportunità di business. Ho lavorato nell'importazione di jeans dall'Asia e ho sempre desiderato imparare ed espandersi. Il vero successo nel mondo degli affari ho trovato me e mio fratello nella produzione di centri benessere e insieme abbiamo creato Wellis, leader in Europa Azienda produttrice di vasche idromassaggio.

All'inizio, importavamo spa e vasche idromassaggio come prodotti già pronti e preassemblati. Il 2010 sarebbe stato un anno cruciale per Wellis e per noi: è stato allora che abbiamo iniziato a produrre spa. Abbiamo iniziato a costruire la fabbrica nella primavera del 2008 e pochi mesi dopo è scoppiata la crisi finanziaria globale, seguita dalla grande recessione economica.

Iniziato. Tutti hanno cercato di dissuadermi dall'iniziare a produrre vasche idromassaggio nel bel mezzo della crisi, dato che sono assolutamente considerate un bene di lusso. La direzione dell'azienda non ha approvato l'avvio

neppure la produzione, ma ho deciso di provarci. Per dirla con delicatezza, né iniziare a produrre i prodotti, né introdurre le nostre vasche idromassaggio sul mercato europeo è stato facile. Fortunatamente, potremmo dire che il resto è storia, poiché i nostri sforzi sono stati coronati da un successo tale che la produzione di prodotti ha finito per tirare fuori l'azienda dalla crisi. Come nostro prossimo grande passo, nominerei l'ingresso in America, la patria di vasche idromassaggio, dove negli ultimi 2-3 anni abbiamo messo radici e introdotto il marchio Wellis. Parallelamente all'espansione della nostra attività negli Stati Uniti, vorremmo continuare a crescere. È una cosa gloriosa essere presenti all'avanguardia, ma è una responsabilità ancora più grande!"

Zsolt Czafik CEO e Akos Czafik CEO
di Wellis Ungheria.

Energia verde

– SOSTENIBILE
TECNOLOGIA DI PRODUZIONE



Invece di una visione a lungo termine, concentrarsi sulla sostenibilità è diventato la parte della vita quotidiana in Wellis. Negli ultimi anni, la nostra azienda ha posto sempre più enfasi sugli elementi del nostro modello ecologico e sostenibile.

I nostri sforzi si basano su due pilastri essenziali: il primo è ottimizzare i nostri processi produttivi, il secondo è educare i nostri clienti sugli aspetti di risparmio energetico e idrico, tenendo conto dei fattori ambientali.

Ecco alcuni processi che sono stati introdotti nella vita quotidiana della nostra azienda

- Riutilizzare i materiali non necessari con uno speciale trituratore.
- Produzione di ABS (acrilonitrile-butadiene-stirene) da plastica riciclata.
- Utilizzo di pompe a basso consumo nelle vasche idromassaggio.
- Vari sviluppi nel nome delle energie rinnovabili, come l'integrazione integrando sistemi solari nei nostri prodotti.
- Ridurre le rotte di trasporto in tutto il mondo e coordinare le attività di produzione e vendita.
- Sviluppo di nuove vasche idromassaggio a basso consumo energetico



SALVA LA FORESTA PLUVIALE

Nel processo della nostra tecnologia di produzione prestiamo particolare attenzione alla consapevolezza ambientale, perciò abbiamo eliminato completamente l'uso del legno durante la produzione e lo abbiamo sostituito con materiali riciclati.

Ecco come proteggiamo le nostre foreste pluviali e la natura. Per raggiungere il riciclaggio più efficace, Wellis non ha paura dell'innovazione tecnologica né anche.



Garanzia di qualità

La nostra qualità viene costantemente confrontata con i più elevati standard di produzione tedeschi, nell'ambito del protocollo di certificazione TÜV a cui aderiamo. Ciò garantisce che soddisfiamo e superiamo costantemente tutti gli standard qualitativi internazionali pertinenti.

Siamo orgogliosi di questo impegno verso l'eccellenza e della netta differenziazione che ci offre rispetto ai nostri concorrenti di mercato. Il nostro certificato TÜV garantisce che i nostri prodotti sono di ottima qualità e vengono regolarmente e monitorati in modo indipendente per soddisfare e superare i più elevati standard di produzione standard. L'etichetta CE su tutti i nostri prodotti rassicura i nostri clienti che la progettazione e la costruzione soddisfano o superano tutti gli standard UE pertinenti.

3

anni di garanzia
per l'impianto idraulico

10


anni di garanzia
per il guscio



Il risultato di 3 anni di sviluppo

Il team di ricerca e sviluppo di Wellis lavora da 3 anni al nuovo prodotto portafoglio che avrà un impatto rivoluzionario in tutto il mondo.

Sono già stati registrati 61 brevetti in Europa, 14 negli Stati Uniti. Inoltre, è un brevetto mondiale per il deviatore elettrico dell'acqua. Innovazioni tecnologiche si traducono in soluzioni efficienti dal punto di vista energetico e rispettose dell'ambiente.



consapevolezza ambientale e l'efficienza energetica

Soluzioni efficienti dal punto di vista energetico, privilegiando anche la sostenibilità e tecnologie di produzione rispettose dell'ambiente.

Con questo in mente, era ovvio che i nostri prodotti nuovi e rinnovati verrebbero prodotti anche in conformità a questi standard.

Questo è il motivo per cui il nostro logo rivisto è stato chiamato Life, nome che sarà sarà portata avanti da entrambe le nostre famiglie di prodotti: Peak e CityLife.



EFFICIENZA ENERGETICA



TRATTAMENTO DELL'ACQUA



DESIGN, ASPETTO

Concentrarsi sul risparmio energetico

Wellis
Everest Life
premio più



con sistema SMART-In Step

2,90 kWh / giorno
370 EUR / anno*

Rana toro
A7LC

Schiuma piena (CEC)

3,96 kWh / giorno
505 EUR / anno*

Sorgente termale
Inviato

Schiuma piena (CEC)

4,45 kWh / giorno
568 EUR / anno*

vasca idromassaggio

J-475

(CEC)

5,47 kWh / giorno
698 EUR / anno*

cinese

centro benessere

(CEC)

10,00 kWh / giorno
1 277 EUR / anno*

* Fonti: CEC - California Energy Commission; TÜV - Basato su misurazioni Wellis con sistema Smart-In Step, ambiente California Energy Commission: acqua 39 °C, aria 17 °C, filtraggio 1x2 ore.
1kW = 0,35 centesimi di media calcolata: https://ec.europa.eu/eurostat/statistics-explained/index.php/Electricity_price_statistics

Nuovo deviatore d'acqua: Sistema Wow



Nuovo video di Life Line



Il nostro deviatore elettrico migliorato sostituisce il grande deviatore manuale. Il nostro dispositivo svolge la stessa funzione ed è dotato di un pannello più piccolo con pulsanti per facile da usare.

Il deviatore elettrico dell'acqua rende l'esperienza di massaggio più delicata grazie al fatto che dopo averlo attivato, la velocità dell'acqua aumenta gradualmente. Grazie all'automazione, abbiamo integrato nella vasca una nuova esperienza di massaggio: il graduale cambio di direzione del massaggio ogni cinque secondi crea un effetto pulsante, offrendo una sensazione ancora più autentica di un massaggio tradizionale.

Per quanto riguarda la corrente d'acqua, abbiamo combinato la forza di massaggio di due pompe per massaggio di modello più vecchio in una sola, raddrizzando i tubi e installando il

Nuovo deviatore d'acqua. In questo modo, il consumo di energia durante l'uso è stato ridotto della metà rispetto a prima.

Wellis ha realizzato un deviatore d'acqua a risparmio energetico, il cui brevetto è registrato in 152 paesi.

Rispetto alla soluzione del nostro concorrente, offre una pressione superiore del 23% con un consumo energetico inferiore di circa il 30%. Inoltre, confrontandola con i nostri modelli precedenti, i risultati sono stati una pressione superiore del 75% con un consumo energetico inferiore di circa il 41%.

Wellis EVEREST con vecchio deviatore d'acqua

Per raggiungere la sensazione di massaggio di 12 PSI necessaria:

2 pompe da 3 CV + 2 pompe da 2 CV e 7400 W 2

Wellis EVEREST life con nuovo deviatore

Per raggiungere la sensazione di massaggio di 12 PSI necessaria:

1 pompa da 3 CV e 4400 W



Smartphone applicazione

Controlla la tua spa da casa o mentre sei in viaggio con Wellis l'applicazione Smartphone™!

Disponibile sia per iPhone che per smartphone Android. Imposta la temperatura desiderata e altre funzioni dal tuo telefono, prima di dirti verso la casa vacanze, così al tuo arrivo troverai una casa riscaldata e pronta all'uso.

Spa ti aspetta per offrirti tutti i benefici e gli effetti positivi di un idromassaggio Wellis.

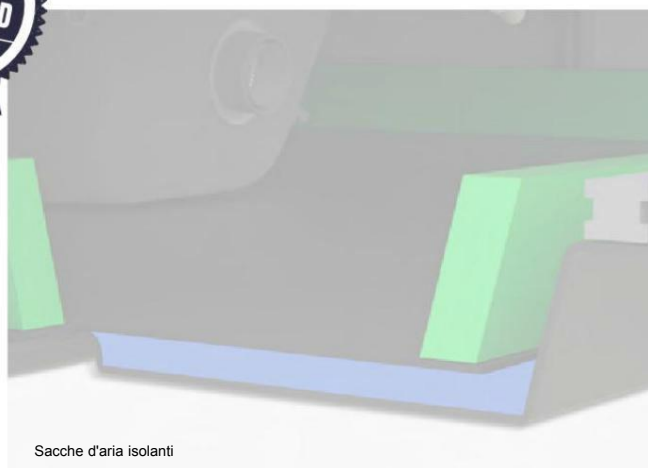


Nuova vita scandinava isolamento

La maggior parte delle nostre spa è dotata di un nuovo tipo di isolamento Life Scandinavian. Questi pannelli isolanti sono stati inseriti nel telaio di supporto della spa, anziché essere fissati al rivestimento esterno. L'isolamento è dimensionato in modo preciso per le misure interne del telaio e può essere facilmente installato o disinstallato.

Anche l'isolamento in schiuma sotto il bordo è stato sostituito con un isolamento Life esteticamente più gradevole.


Nel vassoio, al posto del precedente isolamento in POLYFOAM, abbiamo implementato il miglior isolante che abbiamo potuto trovare: l'aria. Abbiamo ottenuto questo risultato installando un ABS foglio vicino alla piastra inferiore, creando sacche d'aria isolanti.



SMART-In Step sistema

La pompa di calore può essere riposta sotto il gradino più grande. Il riscaldamento di l'acqua può essere gestita in modo più economicamente efficiente, senza compromettere l'estetica del prodotto.

Il sistema Smart-In Step, dotato di pompa di calore integrata, è in grado di riscaldare o raffreddare l'acqua tra -5°C e +40°C, consentendo un risparmio del 70-75% sull'energia per il riscaldamento della spa. All'interno delle scale, abbiamo progettato vani portaoggetti dove i bagnanti possono riporre asciugamani o prodotti per il trattamento dell'acqua. Inoltre, i nostri modelli Peaklife sono dotati di una presa USB per la ricarica del cellulare.



Purezza dell'acqua

Tutte le spa Wellis utilizzano un sistema di filtrazione e igienizzazione multistadio che garantisce un'acqua di balneazione cristallina e sicura con il minimo intervento da parte dell'utente.

Il processo inizia con i nostri speciali filtri a cartuccia antimicrobici.

La pompa di circolazione ecologica a basso consumo energetico aspira l'acqua della spa attraverso questi filtri, dove vengono intrappolate eventuali particelle minuscole. Il rivestimento antimicrobico quindi aiuta a distruggere eventuali batteri che potrebbero essere attaccati alle particelle filtrate, prevenendo la crescita e gli odori e garantendo che i filtri siano facilmente puliti e rimessi in funzione più volte.

Una volta filtrata, l'acqua della spa passa attraverso il riscaldatore e poi attraverso la pompa di circolazione ecologica. Successivamente, passa attraverso un dispositivo di sanificazione da noi installato.

Sebbene l'acqua di una vasca da bagno in una spa possa essere mantenuta sicura solo con prodotti chimici, un dispositivo di sanificazione elettronico ridurrà notevolmente la quantità di questi sostanze chimiche necessarie e quindi migliorano la qualità dell'acqua per i bagnanti. Ogni spa che realizziamo è dotata di questo dispositivo: WellisGuard.

I nostri filtri garantiscono la purificazione dell'acqua più volte al giorno, senza lasciare sporco sul pavimento.

Le nostre cartucce filtranti antimicrobiche per spa sono progettate per fornire un livello insuperabile di purificazione dell'acqua per il tempo libero.



SISTEMA DI PULIZIA CRISTALLINA

Grazie al tubo di diametro 48 millimetri, il motore fa circolare più acqua e lo fa più velocemente, filtrandola così più velocemente. Il nuovo getto di circolazione è stato progettato per avere 3 zone, di cui 2 rivolte verso il basso per sollevare la sabbia e lo sporco dal fondo della vasca idromassaggio.

La zona nella parte superiore indirizza poi l'acqua verso il filtro.



WELLISGUARD

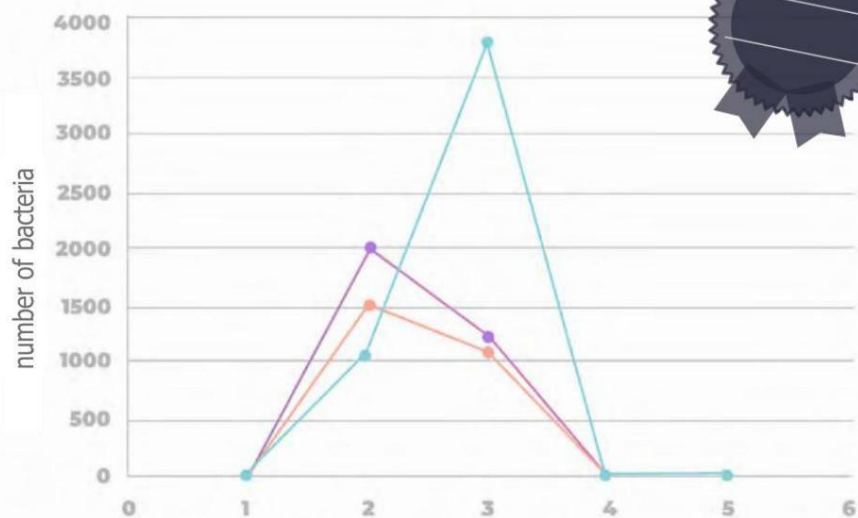
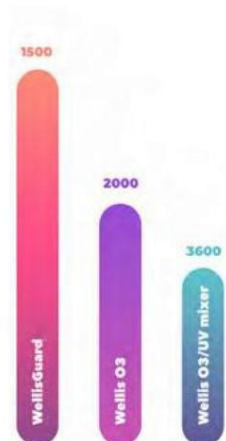
Fornisce acqua più fresca del 20% se utilizzata con la giusta quantità di cloro, rispetto ai sistemi tradizionali. Garantisce una perfetta limpidezza dell'acqua.

I test condotti durante il lavoro di sviluppo di Wellis hanno dimostrato che i sistemi da noi utilizzati si sono dimostrati la soluzione più efficace.

Per migliorare la limpidezza e la freschezza dell'acqua, abbiamo sviluppato WellisGuard, che ha dimostrato di essere il più efficace se utilizzato con cloro e

la giusta quantità di regolatore di pH. Grazie al nostro sistema, è necessario meno cloro rispetto ai sistemi tradizionali, rendendo l'acqua della vasca idromassaggio più piacevole e cristallina.

Il nostro obiettivo è raggiungere il miglior metodo di pulizia possibile e ridurre la quantità di sostanze chimiche attualmente utilizzate. Il WellisGuard è attualmente in fase di brevetto.



campione di acqua prelevato da un centro massaggi
Sampling water from the spa

WIS IN LINEA


- Questo utile accessorio integrato consente di monitorare 24 ore su 24 lo stato della qualità dell'acqua della spa tramite smartphone.
- Il macchinario fornisce anche la quantità esatta e richiesta di sostanze chimiche.
- Poiché si tratta di un sistema integrato, non ci disturba durante il riposo, è un sistema completamente nuovo, sviluppato da Wellis
- Puoi scaricare l'applicazione WIS da Google Play o App Store.



App Store



Google Play





Sistema audio

SISTEMA AUDIO AQUASOUL™ PRO 4.1 E 2.1 (PEAKLIFE)

Prova l'innovativo sistema audio Wellis AquaSoul™ Pro, dotato di componenti impermeabili all'avanguardia, progettati per una perfetta integrazione con la tecnologia odierna. Dimentica i vecchi mp3, lettori e connessioni cablate: il ricevitore Bluetooth integrato consente lo streaming wireless direttamente dal tuo dispositivo mobile. Scegli tra il

potente sistema 4.1, che include un subwoofer da 288 W e quattro altoparlanti nascosti

Altoparlanti da 30 W o il sistema compatto 2.1 con due altoparlanti integrati da 30 W, che garantiscono una qualità audio impeccabile in qualsiasi ambiente.



PeakLife Nascosto



Cerchio PeakLife



CityLife Rim

MYMUSIC™ 2.0 (CON 2 ALTOPARLANTI)

(VITA CITTADINA)


Immergiti nel sistema audio myMusic™ 2.0, realizzato con l'ultima tecnologia impermeabile per offrire una qualità audio superiore. Con non c'è bisogno di dispositivi esterni, connessi senza sforzo al Bluetooth integrato ricevitore dal tuo telefono cellulare. Questo sistema semplifica la tua esperienza audio mantenendo un suono ad alta fedeltà, rendendolo perfetto per qualsiasi stile di vita moderno.



Il futuro del design

MOBILE SPA LIGHTSIDE TM

Ampie barre laterali e angolari orizzontali effetto legno. Questi elementi aggiungono un tocco di intimità all'aspetto delle nostre spa. I mobili sono disponibili nei colori grigio e marrone. Inoltre, il look futuristico del nostro nuovo mobile laterale per spa ci proietta immediatamente nel futuro. Una striscia LED corre lungo il lato della copertura della spa (PeakLife). I nuovi elementi angolari conferiscono un aspetto più moderno e futuristico alla nostra nuova gamma di vasche idromassaggio.





Cuscino alleggerito, so1



Alloggiamento del filtro PeakLife

MASSAGGIO COLLO E POGGIATESTA

Elimina lo stress quotidiano da spalle e collo. Ergonomia avanzata, design più confortevole. Il design del poggiatesta segue il

la linea del collo e della testa, così potrai rilassarti più comodamente nelle nostre vasche idromassaggio.

CASCATA

Siediti sotto l'acqua a cascata e goditi un rilassante massaggio a collo e spalle. Questo accessorio è una novità di Wellis, non esiste nessun altro prodotto simile sul mercato.

ALLOGGIAMENTO DEL FILTRO

Il nostro alloggiamento del filtro su misura ha un design eccezionale, che si abbina perfettamente alle tonalità dell'acrilico della spa. I filtri possono essere sostituiti facilmente con un solo gesto, chiunque può farlo senza problemi. Abbiamo creato un design di illuminazione unico, che rende la vasca idromassaggio più moderna.

ÿ ABBIAMO PROGETTATO IL GETTO ROTANTE INFINITY DA 7"

Il getto infinito rende l'esperienza del massaggio ancora più piacevole massaggiando una porzione più ampia del corpo e non si muove solo verso l'alto e verso il basso, disegna un infinito otto mentre gira.



Getto infinito



Cascata



Cromoterapia Exclusive Lights

Nelle nostre spa lo chiamiamo "illuminazione d'atmosfera". Il nostro sistema di cromoterapia si basa su luci di tre colori diversi: verde, blu e rosso. Queste possono essere impostate per attenuarsi gradualmente, delicatamente attraverso lo spettro oppure, con un semplice tocco sul pannello di controllo della spa, è possibile impostare il colore più adatto al proprio umore.

LUCI ESCLUSIVE CROMOTERAPIA

ILLUMINAZIONE D'AMBIENTE

Se collegato ai pannelli di controllo Wellis, incluso SmartTouch sistemi, il sistema Exclusive Lights può essere facilmente controllato. Mentre il L'interfaccia SmartTouch consente impostazioni personalizzate con un'infinità gamma di colori e intensità di oscuramento, altri pannelli di controllo offrono la possibilità di scorrere i colori, anche se con una selezione più limitata.

Il sistema di luci esclusivo può migliorare l'esperienza della spa illuminando tre zone di illuminazione: illuminazione centrale, illuminazione perimetrale e illuminazione dei mobili e degli angoli.



ILLUMINAZIONE CERCHIO

L'illuminazione del bordo è un elemento di design posizionato sotto gli elementi decorativi, i portabicchieri, i rubinetti e l'alloggiamento del filtro. L'illuminazione del getto possono essere controllati simultaneamente.

GETTI ILLUMINANTI

Wellis ha sviluppato numerosi brevetti per i suoi nuovi modelli, uno dei quali include gli innovativi Lighting Jets. Questa speciale caratteristica è disponibile esclusivamente nei pacchetti Premium Edition e Premium Plus Edition. I getti illuminano non solo se stessi, ma anche la superficie circostante.

esaltando l'interno della spa con un aspetto moderno e futuristico, simile a quello di un'astronave. Questo design unico non solo modernizza l'aspetto della spa, ma aumenta anche la superficie illuminata, rendendola unica nel suo genere sul mercato delle vasche idromassaggio.

ARMADIO LIGHTSIDE™

SISTEMA (PEAKLIFE)

Il sistema di mobili LightSide™ è presente

nelle nuove spa di Wellis, che includono illuminazione nascosta sotto gli elementi angolari e una striscia LED sviluppata internamente, che corre lungo il mobile laterale della vasca idromassaggio. La striscia LED integrata offre un'atmosfera speciale per il bagno serale.



ILLUMINAZIONE CENTRALE

Tutte le vasche idromassaggio sono dotate di illuminazione subacquea centrale, che illumina l'acqua di tutta la spa.



Massaggio di Wellis

SEDILE MASSAGGIANTE RELAX

Mira alla rigenerazione della cintura scapolare e dei tessuti muscolari longitudinali del tronco, così come dei muscoli flessori dell'anca e del ginocchio. muscoli estensori: i gruppi muscolari più esposti ai carichi quotidiani.

SEDILE PER MASSAGGI EXPERT

I suoi getti regolabili possono avere effetti fisiologici con di-reazioni e forza.

SEDILE PER MASSAGGIO RINFRESCANTE

Il design della poltrona favorisce il rilassamento dopo l'allenamento; oltre al recupero delle funzioni fisiologiche, è importante menzionare anche il suo effetto psichico e calmante.

SEDILE PER MASSAGGIO FOCUS

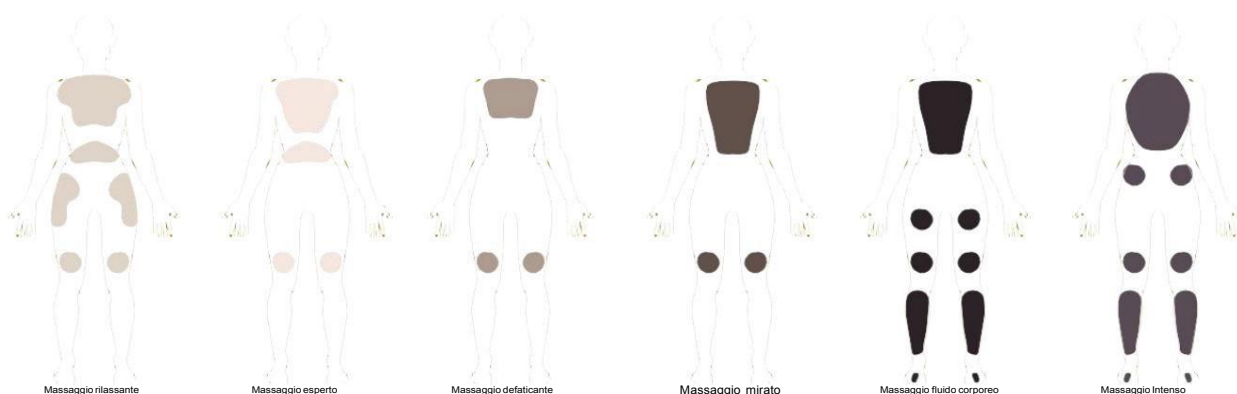
Offre al suo utilizzatore un'esperienza simile all'effetto Expert, rilassante i tessuti muscolari longitudinali del tronco e l'esercizio passivo dell'anca e i gruppi muscolari flessori ed estensori della coscia.

SEDILE PER MASSAGGIO BODY FLOW

Il sedile massaggiante con l'effetto fisiologico più intenso; oltre alle fibre muscolari del tronco, agisce anche sulla circolazione venosa e linfatica degli arti inferiori, apportando così sollievo alle valvole venose.

SEDILE PER MASSAGGIO INTENSO

Il sedile massaggiante più rinfrescante. Il preferito degli atleti professionisti. Dopo un allenamento intensivo ed estenuante, assicura la rigenerazione delle zone più critiche, i muscoli della schiena e delle gambe Relax.



* La disposizione dei getti può variare in base al modello del sedile e alla vasca.

I colori di Wellis

COLORI ACRILICI

Disponiamo di una gamma completa di 4 splendide tonalità contemporanee di acrilico per le nostre spa, che si armonizzano con qualsiasi ambiente, interno o esterno: Bianco ghiaccio, Midnight canyon, Argento sterling e Grigio tempesta.



Bianco ghiaccio



argento sterling



Canyon di mezzanotte



Grigio tempesta

CityLife – Jupe Horizont Side™





marrone



grigio

COLORI DEI MOBILI

Niente più levigatura, oliatura e la fastidiosa manutenzione di un tradizionale mobiletto in legno. I nostri mobili per spa sono realizzati in materiale polimerico resistente ai raggi UV, che ha lo stesso aspetto del vero legno ma non richiede alcuna manutenzione.

Le spa PeakLife sono dotate del nuovo mobile con design LightSide™ abbinato a elementi angolari verticali, che conferiscono eleganza ai modelli. Disponibili in grigio e colori marroni.

PeakLife – Jupe LightSide™




Pannelli di controllo

PANNELLO DI CONTROLLO SMARTTOUCH (PEAKLIFE)

Tastiera completa con display touchscreen capacitivo a colori. Senza pulsanti fisici, tasti e sovrapposizioni, la nostra tastiera touchscreen è divertente da usare, semplice da imparare e presenta un'interfaccia intuitiva e coinvolgente a un solo livello.





PANNELLO DI CONTROLLO SmartTouch

CENTRALE EASY7 (CITYLIFE)

Wellis Easy7 offre tutte le funzionalità di cui hai veramente bisogno su un unico tastierino. Compatto, con un ampio schermo LCD; sufficientemente luminoso da essere visto tutto il giorno; sufficientemente semplice da usare nel cuore della notte; conveniente, ma dalla costruzione solida.



PANNELLO DI CONTROLLO EASY7

PANNELLO DI CONTROLLO EASY4 (CALLISTO P&P, CASTOR P&P)

Un sistema di controllo di alta qualità, progettato per gestire alla perfezione l'esperienza del bagno. Wellis Easy4 offre tutte le funzionalità di cui hai veramente bisogno. su una tastiera. Compatto, con un grande schermo LCD; sufficientemente luminoso da essere visto per tutto il giorno; abbastanza semplice da usare nel cuore della notte; conveniente, ma di costruzione solida.



PANNELLO DI CONTROLLO EASY4

Wellis® PeakLife

Modelli di vita del 2025








g Edizione Premium

Everest Life

2 360 × 2 360 × 950 millimetri
2 posti reclinabili, 3 posti seduti

Colore acrilico



argento sterling



Bianco ghiaccio



Canyon di mezzanotte



Grigio tempesta

Colore della copertura laterale



marrone



grigio

Edizione Deluxe

Peso netto / Volume d'acqua	452 kg / 1 382 l
Telaio	WPS
Copertura laterale	LightSide™ effetto legno anti-UV
Rinforzo	Poli-MAX™
Isolamento	Isolamento scandinavo Life
Numero totale di getti	68
γ Getti Infinity	6
Potenza richiesta min.** / opz.	1 × 25 A - 230 V / 50 Hz / 3 × 16 A - 400 V / 50 Hz
Pompe	2 × 3 CV
Pompa di circolazione	Pompa W-EC (0,25 kW)
Sistema WOW	deviatore elettronico dell'acqua
Stufa	3 kW
Pannello di controllo	SmartTouch
Pannello di controllo ausiliario	2 × 1 pulsanti
Cura dell'acqua	WellisGuard™
Filtro a cartuccia	3 × MicroPlus antibatterico
Getti di fontana piatti	Illuminazione 2 × 1
Cascata	1 illuminazione
Cromoterapia Exclusive Lights	Illuminazione centrale (solo edizione Deluxe), Rim illuminazione, illuminazione di mobili e angoli
Sistema audio	Aquasoul™ Pro 4.1 nascosto
Controllo remoto della spa	Applicazione per smartphone con connessione wifi
Copertura termica	standard - 12 centimetri

* Dati della California Energy Commission: acqua 39 °C, aria 17 °C, filtraggio 1×2 ore.

In base alle misurazioni TÜV con pompa di calore.

** Se è collegata la corrente minima, il/i motore/i per il massaggio e l'unità riscaldante non possono essere azionati contemporaneamente.

Edizione Premium

Sistema in linea WIS	analizzatore d'acqua incorporato
Cromoterapia Exclusive Lights	getti di illuminazione

Opzioni

Pompa di calore da 3 kW
Smart-In step predisposto per la posizione della pompa di calore




g Edizione Premium

KilimangiaroLife


2 360 × 2 360 × 950 millimetri

1 posto reclinabile, 5 posti seduti

Colore acrilico



argento sterling



Bianco ghiaccio




Canyon di mezzanotte




Grigio tempesta

Colore della copertura laterale



marrone



grigio

Edizione Premium

Sistema in linea WIS	analizzatore d'acqua incorporato
Cromoterapia Exclusive Lights	getti di illuminazione

Opzioni

Pompa di calore da 3 kW
Smart-In step predisposto per la posizione della pompa di calore

Edizione Deluxe

Peso netto / Volume d'acqua	454 kg / 1 450 l
Telaio	WPS
Copertura laterale	LightSide™ effetto legno anti-UV
Rinforzo	Poli-MAX™
Isolamento	Isolamento scandinavo Life
Numero totale di getti	59
y Getti Infinity	6
Potenza richiesta min.** / opz.	1 × 25 A - 230 V / 50 Hz / 3 × 16 A - 400 V / 50 Hz
Pompe	2 × 3 CV
Pompa di circolazione	Pompa W-EC (0,25 kW)
Sistema WOW	deviatore elettronico dell'acqua
Stufa	3 kW
Pannello di controllo	SmartTouch
Pannello di controllo ausiliario	1 pulsante
Cura dell'acqua	WellisGuard™
Filtro a cartuccia	3 × MicroPlus antibatterico
Getti di fontana piatti	Illuminazione 2 × 1
Cascata	1 illuminazione
Cromoterapia Exclusive Lights	Illuminazione centrale (solo edizione Deluxe), Rim illuminazione, illuminazione di mobili e angoli
Sistema audio	Aquasoul™ Pro 4.1 app nascosta
Controllo remoto della spa	per smartphone con connessione wifi
Copertura termica	standard - 12 centimetri

* Dati della California Energy Commission: acqua 39 °C, aria 17 °C, filtraggio 1×2 ore.

In base alle misurazioni TÜV con pompa di calore.

** Se è collegata la corrente minima, il/i motore/i massaggianti/i e l'unità riscaldante non possono essere azionati contemporaneamente.



g Edizione Premium

Elbrus Life

2 360 × 2 360 × 950 millimetri

7 posti a sedere

Colore acrilico



argento sterling



Bianco ghiaccio



Canyon di mezzanotte



Grigio tempesta

Colore della copertura laterale



marrone



grigio

Edizione Deluxe

Peso netto / Volume d'acqua	452 kg / 1 500 l
Telaio	WPS
Copertura laterale	LightSide™ effetto legno anti-UV
Rinforzo	Poli-MAX™
Isolamento	Isolamento scandinavo Life
Numero totale di getti	61
y Getti Infinity	4
Potenza richiesta min.** / opz.	1 × 25 A - 230 V / 50 Hz / 3 × 16 A - 400 V / 50 Hz
Pompe	2 × 3 CV
Pompa di circolazione	Pompa W-EC (0,25 kW)
Sistema WOW	deviatore elettronico dell'acqua
Stufa	3 kW
Pannello di controllo	SmartTouch
Pannello di controllo ausiliario	2 × 1 pulsanti
Rinfresco con acqua	WellisGuard™
Filtro a cartuccia	3 × MicroPlus antibatterico
Getti di fontana piatti	Illuminazione 2 × 1
Ingresso	1 piccolo, illuminazione
Cromoterapia Exclusive Lights	Illuminazione centrale (solo edizione Deluxe), Rim illuminazione, illuminazione di mobili e angoli
Sistema audio	Aquasoul™ Pro 4.1 nascosto
Controllo remoto della spa	Applicazione per smartphone con connessione wifi
Copertura termica	standard - 12 centimetri

Edizione Premium

Sistema in linea WIS	analizzatore d'acqua incorporato
Cromoterapia Exclusive Lights	getti di illuminazione

Opzioni

Pompa di calore da 3 kW
Smart-In step predisposto per la posizione della pompa di calore

* Dati della California Energy Commission: acqua 39 °C, aria 17 °C, filtraggio 1×2 ore.
In base alle misurazioni TÜV con pompa di calore.

** Se è collegata la corrente minima, il/i motore/i per il massaggio e l'unità riscaldante non possono essere azionati contemporaneamente.



g Edizione Premium

Teide Life

1 600 × 2 150 × 865 millimetri

1 posto reclinabile, 2 posti seduti

Colore acrilico



argento sterling



bianco ghiaccio

Colore della copertura laterale



marrone



grigio

Edizione Premium

Sistema in linea WIS	analizzatore d'acqua incorporato
Cromoterapia Exclusive Lights	getti di illuminazione

Opzioni

Pompa di calore da 3 kW
Smart-In step predisposto per la posizione della pompa di calore

Edizione Deluxe

Peso netto / Volume d'acqua	311 kg / 750 litri
Telaio	WPS
Copertura laterale	LightSide™ effetto legno anti-UV
Rinforzo	Poli-MAX™
Isolamento	Isolamento scandinavo Life
Numero totale di getti	32
y Getti Infinity	2
Potenza richiesta min.** / opz.	1 × 16A - 230V / 50Hz / 1 × 25A - 230V / 50Hz
Pompe	1 × 3 CV
Pompa di circolazione	Pompa W-EC (0,25 kW)
Stufa	3 kW
Pannello di controllo	SmartTouch
Pannello di controllo ausiliario	-
Cura dell'acqua	WellisGuard™
Filtro a cartuccia	2 × MicroPlus antibatterico
Getti di fontana piatti	Illuminazione 2 × 1
Cascata	-
Cromoterapia Exclusive Lights	Illuminazione centrale (solo edizione Deluxe), Rim illuminazione, illuminazione di mobili e angoli
Sistema audio	Aquasoul™ 2.1
Controllo remoto della spa	Applicazione per smartphone con connessione wifi
Copertura termica	standard - 12 centimetri

* Dati della California Energy Commission: acqua 39 °C, aria 17 °C, filtraggio 1×2 ore.

In base alle misurazioni TÜV con pompa di calore.

** Se è collegata la corrente minima, il/i motore/i massaggiante/i e l'unità riscaldante non possono essere azionati contemporaneamente.



g Edizione Premium




Atlas Life

2 150 × 2 150 × 865 millimetri

1 posto reclinabile, 5 posti seduti

Colore acrilico



argento sterling



Bianco ghiaccio



Canyon di mezzanotte



Grigio tempesta

Colore della copertura laterale



marrone



grigio

Edizione Deluxe

Peso netto / Volume d'acqua	391 kg / 1 100 l
Telaio	WPS
Copertura laterale	LightSide™ effetto legno anti-UV
Rinforzo	Poli-MAX™
Isolamento	Isolamento scandinavo Life
Numero totale di getti	43
Getti Infinity	4
Potenza richiesta min.** / opz.	1 × 16A - 230V / 50Hz / 1 × 25A - 230V / 50Hz
Pompe	2 × 2 CV
Pompa di circolazione	Pompa W-EC (0,25 kW)
Sistema WOW	deviatore elettronico dell'acqua
Stufa	3 kW
Pannello di controllo	SmartTouch
Pannello di controllo ausiliario	–
Cura dell'acqua	WellisGuard™
Filtro a cartuccia	2 × MicroPlus antibatterico
Getti di fontana piatti	–
Cascata	1 illuminazione
Cromoterapia Exclusive Lights	Illuminazione centrale (solo edizione Deluxe), Rim illuminazione, illuminazione di mobili e angoli
Sistema audio	Aquasoul™ 2.1
Controllo remoto della spa	Applicazione per smartphone con connessione wifi
Copertura termica	standard - 12 centimetri

Edizione Premium

Sistema in linea WIS	analizzatore d'acqua incorporato
Cromoterapia Exclusive Lights	getti di illuminazione

Opzioni

Pompa di calore da 3 kW
Smart-In step predisposto per la posizione della pompa di calore

* Dati della California Energy Commission: acqua 39 °C, aria 17 °C, filtraggio 1×2 ore.
In base alle misurazioni TÜV con pompa di calore.

** Se è collegata la corrente minima, il motore/i per il massaggio e l'unità riscaldante non possono essere azionati contemporaneamente.



g Edizione Premium

Makalu Life


2 150 × 2 150 × 865 millimetri

2 posti reclinabili, 3 posti seduti

Colore acrilico



argento sterling



Bianco ghiaccio




Canyon di mezzanotte



Grigio tempesta

Colore della copertura laterale



marrone



grigio

Edizione Premium

Sistema in linea WIS	analizzatore d'acqua incorporato
Cromoterapia Exclusive Lights	getti di illuminazione

Opzioni

Pompa di calore da 3 kW
Smart-In step predisposto per la posizione della pompa di calore

Edizione Deluxe

Peso netto / Volume d'acqua	380 kg / 1 070 l
Telaio	WPS
Copertura laterale	LightSide™ effetto legno anti-UV
Rinforzo	Poli-MAX™
Isolamento	Isolamento scandinavo Life
Numero totale di getti	51
γ Getti Infinity	4
Potenza richiesta min.** / opz.	1 × 16A - 230V / 50Hz / 1 × 25A - 230V / 50Hz
Pompe	2 × 2 CV
Pompa di circolazione	Pompa W-EC (0,25 kW)
Sistema WOW	deviatore elettronico dell'acqua
Stufa	3 kW
Pannello di controllo	SmartTouch
Pannello di controllo ausiliario	-
Cura dell'acqua	WellisGuard™
Filtro a cartuccia	2 × MicroPlus antibatterico
Getti di fontana piatti	-
Cascata	1 illuminazione
Cromoterapia Exclusive Lights	illuminazione centrale (solo edizione Deluxe), Rim illuminazione, illuminazione di mobili e angoli
Sistema audio	Aquasoul™ 2.1
Controllo remoto della spa	Applicazione per smartphone con connessione wifi
Copertura termica	standard - 12 centimetri

* Dati della California Energy Commission: acqua 39 °C, aria 17 °C, filtraggio 1×2 ore.

In base alle misurazioni TÜV con pompa di calore.

** Se è collegata la corrente minima, il/i motore/i massaggiante/i e l'unità riscaldante non possono essere azionati contemporaneamente.



g Edizione Premium

Mandala Life

2 150 × 2 150 × 865 millimetri

7 posti a sedere

Colore acrilico



argento sterling



Bianco ghiaccio



Canyon di mezzanotte



Grigio tempesta

Colore della copertura laterale



marrone



grigio

Edizione Deluxe

Peso netto / Volume d'acqua	388 kg / 1 125 l
Telaio	WPS
Copertura laterale	LightSide™ effetto legno anti-UV
Rinforzo	Poli-MAX™
Isolamento	Isolamento scandinavo Life
Numero totale di getti	46
γ Getti Infinity	2
Potenza richiesta min.** / opz.	1 × 16A - 230V / 50Hz / 1 × 25A - 230V / 50Hz
Pompe	2 × 2 CV
Pompa di circolazione	Pompa W-EC (0,25 kW)
Sistema WOW	deviatore elettronico dell'acqua
Stufa	3 kW
Pannello di controllo	SmartTouch
Pannello di controllo ausiliario	–
Cura dell'acqua	WellisGuard™
Filtro a cartuccia	2 × MicroPlus antibatterico
Getti di fontana piatti	–
Ingresso	2 piccoli, illuminazione
Cromoterapia Exclusive Lights	Illuminazione centrale (solo edizione Deluxe), Rim illuminazione, illuminazione di mobili e angoli
Sistema audio	Aquasoul™ 2.1
Controllo remoto della spa	Applicazione per smartphone con connessione wifi
Copertura termica	standard - 12 centimetri

Edizione Premium

Sistema in linea WIS	analizzatore d'acqua incorporato
Cromoterapia Exclusive Lights	getti di illuminazione

Opzioni

Pompa di calore da 3 kW
Smart-In step predisposto per la posizione della pompa di calore

* Dati della California Energy Commission: acqua 39 °C, aria 17 °C, filtraggio 1×2 ore.
In base alle misurazioni TÜV con pompa di calore.

** Se è collegata la corrente minima, il/i motore/i per il massaggio e l'unità riscaldante non possono essere azionati contemporaneamente.



Olimpo

3 540 × 2 300 × 980 millimetri


2 posti reclinabili, 7 posti seduti

Colore acrilico



argento sterling

Colore della copertura laterale



marrone



grigio

Opzioni

Pompa di calore da 3 kW

Smart-In step predisposto per la posizione della pompa di calore



Coprirotolo

Peso netto / Volume d'acqua	900 kg / 2 331 l
Telaio	Acciaio inossidabile
Copertura laterale	HorizontSide™ Legno testurizzato anti-UV
Rinforzo	Rinforzato con fibra di vetro
Isolamento	Isolamento scandinavo Life
Numero totale di getti	88
Min.** / Potenza richiesta Opt.	1 × 16 A - 230 V / 50 Hz / 3 × 16 A - 400 V / 50 Hz
Pompe	1 × 3 CV 2 × 2 CV 1 × 3 CV
Pompa di circolazione	1 × 1,25 CV (1,1 kW)
Stufa	3 kW
Pannello di controllo	SmartTouch
Pannello di controllo ausiliario	1 × 1 pulsante + 1 × 4 pulsanti
Cura dell'acqua	WellisGuard™
Filtro a cartuccia	1 × Superfine
Getti lamellari a fontana	Illuminazione 2 × 1
Cascata	1 × illuminazione
Luci a LED	20 × LED esclusivi + getti di illuminazione
Sistema audio	Aquasoul™ Pro 4.1 Pop-Up
Aromaterapia	Aroma liquido (senza profumo)
App per smartphone - connessione wifi	standard
Isolamento scandinavo	standard
Preparazione dello scambiatore di calore	standard

* Dati della California Energy Commission: acqua 39 °C, aria 17 °C, filtraggio 1×2 ore.

In base alle misurazioni TÜV con pompa di calore.

** Se è collegata la corrente minima, il/i motore/i massaggiante/i e l'unità riscaldante non possono essere azionati contemporaneamente.

Wellis® CityLife







Palermo **Life**

2 180 × 2 180 × 900 mm

2 posti reclinabili, 3 posti seduti

Colore acrilico



argento sterling



Bianco ghiaccio




Canyon di mezzanotte



Grigio tempesta

Colore della copertura laterale



marrone



grigio

Edizione Deluxe

Peso netto / Volume d'acqua	335 kg / 1 175 l
Telaio	WPS
Copertura laterale	HorizontSide™ anti UV con angolo lato W
Rinforzo	Poli-MAX™
Isolamento	Isolamento scandinavo Life
Numero totale di getti Min.** /	42
Potenza richiesta Opt.	1 × 25 A - 230 V / 50 Hz / 3 × 16 A - 400 V / 50 Hz
Pompe	2 × 3 CV
Pompa di circolazione	Pompa W-EC (0,25 kW)
Sistema WOW	-
Stufa	3 kW
Pannello di controllo	Facile7
Pannello di controllo ausiliario	-
Cura dell'acqua	WellisGuard™
Filtro a cartuccia	1 × Superfine
Prassi di illuminazione	1 cascata fonia, 2 getti per fontana piatta
Cromoterapia Exclusive Lights	Illuminazione esclusiva a spot e a bordo
Sistema audio	MyMusic™ 2.0
Controllo remoto della spa	Applicazione per smartphone con connessione wifi
Copertura termica	Copertura standard Blacktex - 12 cm

* Dati della California Energy Commission: acqua 39 °C, aria 17 °C, filtraggio 1×2 ore.

In base alle misurazioni TÜV con pompa di calore.

** Se è collegata la corrente minima, il/i motore/i massaggiante/i e l'unità riscaldante non possono essere azionati contemporaneamente.

Edizione Premium

* Pompa di calore da 9 kW

Smart-In step predisposto per la posizione della pompa di calore



Malaga

2 180 × 2 180 × 900 mm

1 posto reclinabile, 5 posti seduti

Colore acrilico



argento sterling



Bianco ghiaccio



Canyon di mezzanotte



Grigio tempesta

Colore della copertura laterale



marrone



grigio

Edizione Premium

Pompa di calore da 3 kW

Smart-In step predisposto per la posizione della pompa di calore

Edizione Deluxe

Peso netto / Volume d'acqua	335 kg / 1 200 l
Telaio	WPS
Copertura laterale	HorizontSide™ anti UV con angolo lato W
Rinforzo	Poli-MAX™
Isolamento	Isolamento scandinavo Life
Numero totale di getti Min.** /	40
Potenza richiesta Opt.	1 × 25 A - 230 V / 50 Hz / 3 × 16 A - 400 V / 50 Hz
Pompe	2 × 3 CV
Pompa di circolazione	Pompa W-EC (0,25 kW)
Sistema WOW	-
Stufa	3 kW
Pannello di controllo	Facile7
Pannello di controllo ausiliario	-
Cura dell'acqua	WellisGuard™
Filtro a cartuccia	1 × Superfine
Getti di fontana piatti	Illuminazione 3 × 1
Ingresso	1 piccolo, illuminazione
Cromoterapia Exclusive Lights	Illuminazione esclusiva a spot e a bordo
Sistema audio	MyMusic™ 2.0
Controllo remoto della spa	Applicazione per smartphone con connessione wifi
Copertura termica	standard - 12 centimetri

* Dati della California Energy Commission: acqua 39 °C, aria 17 °C, filtraggio 1×2 ore.

In base alle misurazioni TÜV con pompa di calore.


** Se è collegata la corrente minima, il/i motore/i massaggiante/i e l'unità riscaldante non possono essere azionati contemporaneamente.



Lima Life

2180 × 2180 × 900 millimetri
7 posti a sedere

Colore acrilico



argento sterling



Bianco ghiaccio




Canyon di mezzanotte



Grigio tempesta

Colore della copertura laterale



marrone



grigio

Edizione Deluxe

	346 kg / 1 300 l
Peso netto / Volume d'acqua	WPS
Teleio	HorizontSide™ anti UV con angolo lato W
Copertura laterale	Poli-MAX™
Rinforzo	Isolamento scandinavo Life
Isolamento	44
Numero totale di getti Min.** /	1 × 25 A - 230 V / 50 Hz / 3 × 16 A - 400 V / 50 Hz
Potenza richiesta Opt.	2 × 3 CV
Pompe	Pompa di circolazione Pompa W-EC (0,25 kW)
Pompa di circolazione	Sistema WOW -
Sistema WOW	Stufa 3 kW
Stufa	Pannello di controllo Facile7
Pannello di controllo	Pannello di controllo ausiliario -
Pannello di controllo ausiliario	Cura dell'acqua WellisGuard™
Cura dell'acqua	Filtro a cartuccia 1 × Superfine
Filtro a cartuccia	Getti di fontana piatti Illuminazione 2 × 1
Getti di fontana piatti	Ingresso 1 piccolo, illuminazione
Ingresso	Cromoterapia Exclusive Lights Illuminazione esclusiva a spot e a bordo
Cromoterapia Exclusive Lights	Sistema audio MyMusic™ 2.0
Sistema audio	Controllo remoto della spa Applicazione per smartphone con connessione wifi
Controllo remoto della spa	Copertura termica standard - 12 centimetri
Copertura termica	

* Dati della California Energy Commission: acqua 39 °C, aria 17 °C, filtraggio 1×2 ore.

In base alle misurazioni TÜV con pompa di calore.

** Se è collegata la corrente minima, il/i motore/i massaggiante/i e l'unità riscaldante non possono essere azionati contemporaneamente.

Edizione Premium

Pompa di calore da 3 kW

Smart-In step predisposto per la posizione della pompa di calore






ManhattanLife

2.010 × 1.530 × 850 millimetri

1 posto reclinabile, 2 posti seduti

Colore acrilico




argento sterling



Bianco ghiaccio

Colore della copertura laterale



marrone



grigio

Edizione Deluxe

Peso netto / Volume d'acqua	242 kg / 710 litri
Telaio	WPS
Copertura laterale	HorizontSide™ anti UV con angolo lato W
Rinforzo	Poli-MAX™
Isolamento	Isolamento scandinavo Life
Numero totale di getti	30
Min.** / Potenza richiesta Opt. Pompe Pompa	1 × 16A - 230V / 50Hz / 1 × 25A - 230V / 50Hz
di	1 × 3 CV
circolazione	Pompa W-EC (0,25 kW)
Sistema WOW	-
Stufa	3 kW
Pannello di controllo	Facile7
Pannello di controllo ausiliario	-
Cura dell'acqua	WellisGuard™
Filtro a cartuccia	1 × Superfine
Getti di fontana piatti	Illuminazione 2 × 1
Cascata	-
Cromoterapia Exclusive Lights	Illuminazione esclusiva a spot e a bordo
Sistema audio	MyMusic™ 2.0
Controllo remoto della spa	Applicazione per smartphone con connessione wifi
Copertura termica	standard - 12 centimetri

Edizione Premium

Pompa di calore da 3 kW
Smart-In step predisposto per la posizione della pompa di calore

* Dati della California Energy Commission: acqua 39 °C, aria 17 °C, filtraggio 1×2 ore.
In base alle misurazioni TÜV con pompa di calore.

** Se è collegata la corrente minima, il motore/i per il massaggio e l'unità riscaldante non possono essere azionati contemporaneamente.



Praga

2.000 × 2.000 × 900 millimetri

1 posto reclinabile, 5 posti seduti

Colore acrilico



argento sterling



Bianco ghiaccio



Canyon di mezzanotte



Grigio tempesta

Colore della copertura laterale



marrone



grigio

Edizione Premium

Pompa di calore da 3 kW

Smart-In step predisposto per la posizione della pompa di calore

Edizione Deluxe

Peso netto / Volume d'acqua	280 kg / 1 200 l
Telaio	WPS
Copertura laterale	HorizontSide™ anti UV con angolo lato W
Rinforzo	Poli-MAX™
Isolamento	Isolamento scandinavo Life
Numero totale di getti Min.** /	50
Potenza richiesta Opt.	1 × 16A - 230V / 50Hz / 1 × 25A - 230V / 50Hz
Pompe	1 × 3 CV
Pompa di circolazione	Pompa W-EC (0,25 kW)
Sistema WOW	-
Stufa	3 kW
Pannello di controllo	Facile7
Pannello di controllo ausiliario	-
Cura dell'acqua	WellisGuard™
Filtro a cartuccia	1 × Superfine
Getti di fontana piatti	Illuminazione 2 × 1
Cascata	-
Cromoterapia Exclusive Lights	Illuminazione esclusiva a spot e a bordo
Sistema audio	MyMusic™ 2.0
Controllo remoto della spa	Applicazione per smartphone con connessione wifi
Copertura termica	standard - 12 centimetri

* Dati della California Energy Commission: acqua 39 °C, aria 17 °C, filtraggio 1×2 ore.

In base alle misurazioni TÜV con pompa di calore.

** Se è collegata la corrente minima, il/i motore/i massaggiante/i e l'unità riscaldante non possono essere azionati contemporaneamente.




Budapest Life

2.000 × 2.000 × 890 millimetri

2 posti reclinabili, 3 posti seduti

Colore acrilico



argento sterling



Bianco ghiaccio



Canyon di mezzanotte



Grigio tempesta

Colore della copertura laterale



marrone



grigio

Edizione Deluxe

Peso netto / Volume d'acqua	299 kg / 1 200 l
Telaio	WPS
Copertura laterale	HorizontSide™ anti UV con angolo lato W
Rinforzo	Poli-MAX™
Isolamento	Isolamento scandinavo Life
Numero totale di getti Min.** /	42
Potenza richiesta Opt.	1 × 16A - 230V / 50Hz / 1 × 25A - 230V / 50Hz
Pompe	1 × 3 CV
Pompa di circolazione	Pompa W-EC (0,25 kW)
Sistema WOW	-
Stufa	3 kW
Pannello di controllo	Facile7
Pannello di controllo ausiliario	-
Cura dell'acqua	WellisGuard™
Filtro a cartuccia	1 × Superfine
Getti di fontana piatti	-
Cascata	-
Cromoterapia Exclusive Lights	Illuminazione esclusiva a spot e a bordo
Sistema audio	MyMusic™ 2.0
Controllo remoto della spa	Applicazione per smartphone con connessione wifi
Copertura termica	standard - 12 centimetri

* Dati della California Energy Commission: acqua 39 °C, aria 17 °C, filtraggio 1x2 ore.

In base alle misurazioni TÜV con pompa di calore.

** Se è collegata la corrente minima, il/i motore/i massaggiante/i e l'unità riscaldante non possono essere azionati contemporaneamente.

Edizione Premium

Pompa di calore da 3 kW

Smart-In step predisposto per la posizione della pompa di calore



Firenze Life

2130 × 1600 × 750 millimetri

2 posti reclinabili, 1 posto seduto

Colore acrilico




argento sterling



bianco ghiaccio

Colore della copertura laterale



marrone



grigio

Edizione Premium

Pompa di calore da 3 kW

Smart-In step predisposto per la posizione della pompa di calore

Edizione Deluxe

Peso netto / Volume d'acqua	227 kg / 750 litri
Telaio	WPS
Copertura laterale	HorizontSide™ anti UV con angolo lato W
Rinforzo	Poli-MAX™
Isolamento	Isolamento scandinavo Life
Numero totale di getti Min.** /	37
Potenza richiesta Opt.	1 × 16A - 230V / 50Hz / 1 × 25A - 230V / 50Hz
Pompe	1 × 2 CV
Pompa di circolazione	Pompa W-EC (0,25 kW)
Sistema WOW	-
Stufa	3 kW
Pannello di controllo	Facile4
Pannello di controllo ausiliario	-
Cura dell'acqua	WellisGuard™
Filtro a cartuccia	1 × MicroPlus antibatterico
Getti di fontana piatti	-
Cascata	-
Cromoterapia Exclusive Lights	Illuminazione esclusiva a spot e a bordo
Sistema audio	MyMusic™ 2.0
Controllo remoto della spa	Applicazione per smartphone con connessione wifi
Copertura termica	standard - 12 centimetri

* Dati della California Energy Commission: acqua 39 °C, aria 17 °C, filtraggio 1×2 ore.

In base alle misurazioni TÜV con pompa di calore.

** Se è collegata la corrente minima, il/i motore/i massaggiante/i e l'unità riscaldante non possono essere azionati contemporaneamente.




Lugano Life

2300 × 2300 × 900 millimetri

1 posto reclinabile, 5 posti seduti

Colore acrilico



argento sterling



Bianco ghiaccio




Canyon di mezzanotte



Grigio tempesta

Colore della copertura laterale



marrone



grigio

Edizione Deluxe

Peso netto / Volume d'acqua	387 kg / 1 600 l
Telaio	WPS
Copertura laterale	HorizontSide™ Legno testurizzato anti-UV
Rinforzo	Poli-MAX™
Isolamento	Isolamento scandinavo Life
Numero totale di getti Min.** /	52
Potenza richiesta Opt.	1 × 25 A - 230 V / 50 Hz / 3 × 16 A - 230 V / 50 Hz
Pompe	2 × 3 CV
Pompa di circolazione	Pompa W-EC (0,25 kW)
Sistema WOW	-
Stufa	3 kW
Pannello di controllo	Facile7
Pannello di controllo ausiliario	-
Cura dell'acqua	WellisGuard™
Filtro a cartuccia	3 × Superfine
Getti di fontana piatti	Illuminazione 2 × 1
Cascata	-
Cromoterapia Exclusive Lights	Illuminazione esclusiva a spot e a bordo
Sistema audio	MyMusic™ 2.0
Controllo remoto della spa	Applicazione per smartphone con connessione wifi
Copertura termica	standard - 12 centimetri

Edizione Premium

Pompa di calore da 3 kW

Smart-In step predisposto per la posizione della pompa di calore

* Dati della California Energy Commission: acqua 39 °C, aria 17 °C, filtraggio 1×2 ore.
In base alle misurazioni TÜV con pompa di calore.

** Se è collegata la corrente minima, il/i motore/i per il massaggio e l'unità riscaldante non possono essere azionati contemporaneamente.



Vienna Life

2300 × 2300 × 900 millimetri
7 posti a sedere

Colore acrilico



argento sterling



Bianco ghiaccio



Canyon di mezzanotte



Grigio tempesta

Colore della copertura laterale



marrone



grigio

Edizione Premium

Pompa di calore da 3 kW

Smart-In step predisposto per la posizione della pompa di calore

Edizione Deluxe

Peso netto / Volume d'acqua	226 kg / 1 300 l
Telaio	WPS
Copertura laterale	HorizontSide™ Legno testurizzato anti-UV
Rinforzo	Poli-MAX™
Isolamento	Isolamento scandinavo Life
Numero totale di getti	62
Min.** / Potenza richiesta Opt. Pompe Pompa	1 × 25 A - 230 V / 50 Hz / 3 × 16 A - 230 V / 50 Hz
di	2 × 3 CV
circolazione	Pompa W-EC (0,25 kW)
Sistema WOW	-
Stufa	3 kW
Pannello di controllo	Facile7
Pannello di controllo ausiliario	-
Cura dell'acqua	WellisGuard™
Filtro a cartuccia	3 × Superfine
Getti di fontana piatti	Illuminazione 2 × 1
Cascata	-
Cromoterapia Exclusive Lights	Illuminazione esclusiva a spot e a bordo
Sistema audio	MyMusic™ 2.0
Controllo remoto della spa	Applicazione per smartphone con connessione wifi
Copertura termica	standard - 12 centimetri

* Dati della California Energy Commission: acqua 39 °C, aria 17 °C, filtraggio 1×2 ore.

In base alle misurazioni TÜV con pompa di calore.

** Se è collegata la corrente minima, il/i motore/i massaggiante/i e l'unità riscaldante non possono essere azionati contemporaneamente.

A photograph of a Wellis Classico Linea hot tub situated on a wooden deck in a garden. The hot tub has a white top and a dark grey, wood-grain textured body. The background is a lush garden with green plants and some autumn-colored leaves. The text 'Wellis® Classico Linea' is overlaid in white.

Wellis® Classico Linea






Venus

2150 × 2150 × 860 millimetri

1 posto reclinabile, 5 posti seduti

Colore acrilico



Bianco ghiaccio

Colore della copertura laterale



grigio

Peso netto / Volume d'acqua	270 kg / 1189 litri
Telaio	Legno impregnato
Copertura laterale	HorizonSide™ Legno testurizzato anti-UV
Rinforzo	Poli-MAX™
Isolamento	Polischiuma
Numero totale di getti Min.** /	49
Potenza richiesta Opt.	1 × 25 A - 230 V / 50 Hz / 3 × 16 A - 400 V / 50 Hz
Pompe	1 × 2 CV 1 × 2 CV
Pompa di circolazione	-
Sistema WOW	-
Stufa	3 kW
Pannello di controllo	Facile4
Pannello di controllo ausiliario	-
Cura dell'acqua	WellisGuard™ ECO
Filtro a cartuccia	2 × Superfine
Getti di fontana piatti	-
Cascata	-
Cromoterapia Exclusive Lights	Illuminazione esclusiva a spot e a bordo
Sistema audio	MyMusic™ 2.0
Controllo remoto della spa	-
Copertura termica	standard - 12 centimetri



Giove

2000 × 2000 × 900 millimetri

1 posto reclinabile, 5 posti seduti

Colore acrilico



Bianco ghiaccio

Colore della copertura laterale



grigio

Peso netto / Volume d'acqua	260 kg / 1136 litri
Telaio	Legno impregnato
Copertura laterale	HorizontSide™ Legno testurizzato anti-UV
Rinforzo	Poli-MAX™
Isolamento	Polischiuma
Numero totale di getti Min.** /	46
Potenza richiesta Opt. Pompe	1 × 16A - 230V / 50Hz / 1 × 25A - 230V / 50Hz
	1 × 3 CV
Pompa di circolazione	-
Sistema WOW	-
Stufa	3 kW
Pannello di controllo	Facile4
Pannello di controllo ausiliario	-
Cura dell'acqua	WellisGuard™ ECO
Filtro a cartuccia	1 × Superfine
Getti di fontana piatti	Illuminazione 2 × 1
Cascata	-
Cromoterapia Exclusive Lights	Illuminazione esclusiva a spot e a bordo
Sistema audio	MyMusic™ 2.0
Controllo remoto della spa	-
Copertura termica	standard - 12 centimetri




Plutone

2000 × 2000 × 890 millimetri

2 posti reclinabili, 3 posti seduti

Colore acrilico



Bianco ghiaccio

Colore della copertura laterale



grigio

Peso netto / Volume d'acqua	236 kg / 956 litri
Telaio	Legno impregnato
Copertura laterale	HorizontSide™ Legno testurizzato anti-UV
Rinforzo	Poli-MAX™
Isolamento	Polischiuma
Numero totale di getti Min.** /	42
Potenza richiesta Opt. Pompe Pompa di	1 × 16A - 230V / 50Hz / 1 × 25A - 230V / 50Hz
circolazione	1 × 3 CV
	-
Sistema WOW	-
Stufa	3 kW
Pannello di controllo	Facile4
Pannello di controllo ausiliario	-
Cura dell'acqua	WellisGuard™ ECO
Filtro a cartuccia	2 × Superfine
Getti di fontana piatti	-
Cascata	-
Cromoterapia Exclusive Lights	Illuminazione esclusiva a spot e a bordo
Sistema audio	MyMusic™ 2.0
Controllo remoto della spa	-
Copertura termica	standard - 12 centimetri



Mars P&P


2130 × 1600 × 750 millimetri
2 posti reclinabili, 1 posto seduto

Colore acrilico



Bianco ghiaccio

Colore della copertura laterale



grigio

Peso netto / Volume d'acqua	170 kg / 685 litri
Telaio	Legno impregnato
Copertura laterale	HorizontSide™ Legno testurizzato anti-UV
Rinforzo	Poli-MAX™
Isolamento	Polischiuma
Numero totale di getti Min.** /	37
Potenza richiesta Opt. Pompe	1 × 16A - 230V / 50Hz / 1 × 13A - 230V / 50Hz
	1 × 2 CV
Pompa di circolazione	-
Sistema WOW	-
Stufa	2 kW
Pannello di controllo	Facile4
Pannello di controllo ausiliario	-
Cura dell'acqua	WellisGuard™ ECO
Filtro a cartuccia	1 × Superfine
Getti di fontana piatti	-
Cascata	-
Cromoterapia Exclusive Lights	Illuminazione esclusiva a spot e a bordo
Sistema audio	MyMusic™ 2.0
Controllo remoto della spa	-
Copertura termica	standard - 12 centimetri




Callisto P&P

2.000 × 2.000 × 890 millimetri

2 posti reclinabili, 3 posti seduti

Colore acrilico



Bianco ghiaccio

Colore della copertura laterale



grigio

Peso netto / Volume d'acqua	247 kg / 956 litri
Telaio	Legno impregnato
Copertura laterale	HorizontSide™ Legno testurizzato anti-UV
Rinforzo	Poli-MAX™
Isolamento	Polischiuma
Numero totale di getti	20
Requisiti di potenza UE	1 × 16A - 230V / 50Hz 1 ×
Requisiti di potenza nel Regno Unito	13A - 230V / 50Hz
Pompe	1 × 2 tE
Pompa di circolazione	-
Sistema WOW	-
Stufa	2 kW
Pannello di controllo	Facile4
Pannello di controllo ausiliario	-
Cura dell'acqua	WellisGuard™
Filtro a cartuccia	1 × MicroPlus antibatterico
Getti di fontana piatti	-
Cascata	-
Cromoterapia Exclusive Lights	Posto esclusivo
Controllo remoto della spa	-
Controllo remoto della spa	-
Copertura termica	standard - 12 centimetri



Castor P&P

2.000 × 2.000 × 900 millimetri
1 posto reclinabile, 5 posti seduti

Colore acrilico



Bianco ghiaccio

Colore della copertura laterale



grigio

Peso netto / Volume d'acqua	224 kg / 1 120 l
Telaio	Legno impregnato
Copertura laterale	HorizontSide™ Legno testurizzato anti-UV
Rinforzo	Poli-MAX™
Isolamento	Polischiuma
Numero totale di getti	20
Requisiti di potenza UE	1 × 16A - 230V / 50Hz 1 ×
Requisiti di potenza nel Regno Unito	13A - 230V / 50Hz
Pompe	1 × 2 LE
Pompa di circolazione	-
Sistema WOW	-
Stufa	2 kW
Pannello di controllo	Facile4
Pannello di controllo ausiliario	-
Cura dell'acqua	WellisGuard™
Filtro a cartuccia	1 × Supertine
Getti di fontana piatti	-
Cascata	-
Cromoterapia Exclusive Lights	Posto esclusivo
Controllo remoto della spa	-
Controllo remoto della spa	-
Copertura termica	standard - 12 centimetri

Wellis®

StreamLife


spa per nuoto







* Installazione semplice, non
necessita di getto di calcestruzzo



Rio Grande Life

6.000 × 2.350 × 1.470 millimetri
1 posto reclinabile, 5 posti seduti

Colore acrilico



argento sterling

Colore della copertura laterale



marrone



grigio

Opzioni

Pompa di calore da 3 kW

Smart-in step predisposto per la posizione della pompa di calore





Coprirotolo

Peso netto / Volume d'acqua	1 300 kg / 6 600 l
Telaio	Acciaio inossidabile
Copertura laterale	HorizontSide™ o semi-interrato
Rinforzo	Rinforzato con fibra di vetro
Numero totale di getti	41
Potenza richiesta (motore idroelettrico)	1 × 40 A / 230 V / 50 Hz 1 ×
Potenza minima richiesta* (m. idroelettrica)	20 A / 230 V / 50 Hz
Potenza richiesta (piscina)	Flusso W: 3 × 16A / 400V / 50Hz,
Potenza minima richiesta* (piscina)	Flusso W: 1 × 35A / 230V / 50Hz,
Pompe (idromassaggio)	2 × 3 CV + pompa di circolazione (0,25 kW),
Pompe (piscina)	3 × 3 CV + pompa di circolazione (0,25 kW)
Stufa	2 × 3 kW
Pannello di controllo	2 × SmartTouch
Pannello di controllo ausiliario	-
Cura dell'acqua	WellisGuard™
Filtro a cartuccia	1 + 2 Superfine
Getti lamellari a fontana	3 + 6 illuminazione
Ingresso	1 × illuminazione
Luci a LED	2 × 16 LED esclusivi + valvole di controllo illuminate
Sistema audio	AquaSoul™ Pro 4.1
Aromaterapia	Aroma liquido (senza profumo)
App per smartphone - connessione wifi	standard
Isolamento scandinavo	standard
Preparazione dello scambiatore di calore	standard
Bastone da nuoto	standard

* Se è collegata la corrente minima, il/i motore/i massaggiante/i e l'unità riscaldante non possono essere azionati contemporaneamente.



*
Installazione semplice, non
necessita di getto di calcestruzzo




Amazzonia

5.500 × 2.350 × 1.470 mm

2 posti a sedere

Colore acrilico



argento sterling

Colore della copertura laterale



marrone



grigio

Opzioni

Pompa di calore da 3 kW

Smart-In step predisposto per la posizione della pompa di calore




Coprirotolo

Peso netto / Volume d'acqua	1 100 kg / 8 236 l
Telaio	Acciaio inossidabile
Copertura laterale	HorizontSide™ o semi-interrato
Rinforzo	Rinforzato con fibra di vetro
Numero totale di getti	24
Requisiti di potenza ottimali	Flusso d'acqua: 3 × 20 A / 400 V / 50 Hz, Riverjet: 3 × 16 A / 400 V / 50 Hz Flusso d'acqua: 3 × 16 A / 400 V / 50 Hz Riverjet: 3 × 16 A / 400 V / 50 Hz 1 × 3 HP + pompa di circolazione (0,25 kW)
Pompe (idromassaggio)	
Pompe (piscina)	3 × 3 CV
Stufa	3 kW
Pannello di controllo	SmartTouch
Pannello di controllo ausiliario	-
Cura dell'acqua	WellisGuard™
Filtro a cartuccia	4 × Superfine
Getti lamellari a fontana	Illuminazione 2 × 3
Cascata	-
Luci a LED	1 × 20 LED esclusivi + valvole di controllo illuminate
Sistema audio	AquaSoul™ Pro 4.1
Aromaterapia	-
App per smartphone - connessione wifi	standard
Isolamento scandinavo	standard
Preparazione dello scambiatore di calore	standard
Bastone da nuoto	standard

* Se è collegata la corrente minima, il/i motore/i massaggiante/i e l'unità riscaldante non possono essere azionati contemporaneamente.



* Installazione semplice, non
necessita di getto di calcestruzzo



DanubioLife

4.500 × 2.350 × 1.470 mm
2 posti a sedere

Colore acrilico



argento sterling

Colore della copertura laterale



marrone



grigio

Opzioni

Pompa di calore da 3 kW

Smart-In step predisposto per la posizione della pompa di calore



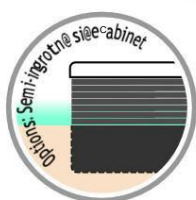
Coprirotolo

Peso netto / Volume d'acqua	1 047 kg / 6 113 l
Telaio	Acciaio inossidabile
Copertura laterale	HorizontSide™ o semi-interrato
Rinforzo	Rinforzato con fibra di vetro
Numero totale di getti	24
Requisiti di potenza ottimali	Flusso d'acqua: 3 × 20 A / 400 V / 50 Hz, Riverjet: 3 × 16 A / 400 V / 50 Hz Flusso d'acqua: 3 × 16 A / 400 V / 50 Hz, Riverjet: 3 × 16 A / 400 V / 50 Hz
Potenza minima richiesta*	Hz 1 × 3 HP + pompa di circolazione (0,25 kW)
Pompe (idromassaggio)	
Pompe (piscina)	3 × 3 CV
Stufa	3 kW
Pannello di controllo	SmartTouch
Pannello di controllo ausiliario	-
Cura dell'acqua	WellisGuard™
Filtro a cartuccia	2 × Superfine
Getti lamellari a fontana	Illuminazione 2 × 3
Cascata	-
Luci a LED	18 LED esclusivi + valvole di controllo illuminate
Sistema audio	AquaSoul™ Pro 4.1
Aromaterapia	-
App per smartphone - connessione wifi	standard
Isolamento scandinavo	standard
Preparazione dello scambiatore di calore	standard
Bastone da nuoto	standard

* Se è collegata la corrente minima, il/i motore/i massaggiante/i e l'unità riscaldante non possono essere azionati contemporaneamente.



* Installazione semplice, non
necessita di getto di calcestruzzo



Gran Premio dell'Amazzonia **Life**

5500 × 2350 × 1470 millimetri


2 posti a sedere

Colore acrilico



argento sterling

Colore della copertura laterale



marrone



grigio

Opzioni

Pompa di calore da 3 kW

Smart-In step predisposto per la posizione della pompa di calore



Coprirotolo

Peso netto / Volume d'acqua	~ 1 100 kg / 8000 l
Telaio	Acciaio inossidabile
Copertura laterale	HorizontSide™ solo semi-interrato
Rinforzo	Rinforzato con fibra di vetro
Numero totale di getti	48
Requisiti di potenza	Flusso W: 3 × 16 A / 400 V / 50 Hz
Pompe (idromassaggio)	1 × 3 CV + 1 × 2 CV + pompa di circolazione (0,25 kW)
Pompe (piscina)	3 pompe controcorrente
Stufa	3 kW
Pannello di controllo	SmartTouch
Pannello di controllo ausiliario	-
Cura dell'acqua	WellisGuard™
Filtro a cartuccia	4 × MicroPlus antibatterico
Sistema WOW	deviatore elettronico dell'acqua
Cascata	Illuminazione 2 × 1
Luci a LED	Illuminazione centrale, illuminazione d'angolo, valvole di controllo illuminate, getti di illuminazione
Sistema audio AquaSoul™ Pro 4.1	
Analizzatore d'acqua integrato nel sistema in linea WIS App per smartphone - connessione wifi standard	
Isolamento scandinavo	standard
Preparazione dello scambiatore di calore	standard
Bastone da nuoto	standard
Sistema in linea WIS	analizzatore d'acqua integrato

Wellis®

Immersione a freddo

SCOPRI IL POTERE DI

TERAPIA CON ACQUA FREDDA

Rivitalizza la tua salute con i benefici rinfrescanti della terapia dell'acqua fredda. Aumenta la tua energia, migliora la concentrazione, e accelerare il recupero riducendo stress e infiammazione. L'immersione regolare in acqua fredda rafforza il tuo corpo e affina la tua mente, aiutandoti a sentirti ricaricato e pronto per qualsiasi sfida. Pronto a prendere il tuo La tua routine di benessere a un livello superiore? Immergiti oggi stesso negli effetti trasformativi della terapia con acqua fredda!



AUMENTA L'ENERGIA

E VIGILANZA

L'acqua fredda può aumentare significativamente i tuoi livelli di energia e migliorare la prontezza mentale. Il calo improvviso della temperatura stimola il corpo, accelerando il metabolismo e innescando il rilascio di endorfine, che sono dei naturali miglioratori dell'umore. Questo vi fa sentire energici, svegli e più in grado di concentrarvi durante tutta la giornata.

MIGLIORA IL SISTEMA IMMUNITARIO

FUNZIONE DEL SISTEMA

È stato dimostrato che l'immersione regolare in acqua fredda rafforza la sistema immunitario. La risposta del corpo all'acqua fredda include un aumento nella produzione di globuli bianchi e altre cellule immunitarie che aiutano combattere le infezioni. Questo aumento della produzione di cellule immunitarie può portare a un miglioramento dell'immunità generale e a un ridotto rischio di malattie.

TRASFORMA

IL TUO STILE DI VITA

L'inserimento regolare della terapia con acqua fredda nella tua routine può portare a miglioramenti significativi della tua salute e del tuo benessere generale. Da benefici fisici come la riduzione del dolore e dell'infiammazione a benefici mentali come il miglioramento dell'umore e la riduzione dello stress, l'immersione in acqua fredda può Rendi la tua vita più sana e piacevole. Provalo oggi stesso e sperimenta tu stesso gli effetti trasformativi!

RIDUCE LO STRESS

E ANSIA

Immergersi in acqua fredda può aiutare a ridurre lo stress e l'ansia livelli. Lo shock iniziale dell'acqua fredda induce il corpo a rilasciare adrenalina e cortisolo, i principali ormoni dello stress. Tuttavia, nel tempo, una regolare terapia con acqua fredda può aiutare a ridurre la produzione di questi ormoni, con conseguente stato mentale più calmo e rilassato.

RIDUCE IL GONFIORE

E DOLORE

L'immersione in acqua fredda aiuta a ridurre il gonfiore e il dolore nei muscoli e articolazioni restringendo i vasi sanguigni e diminuendo il flusso sanguigno verso le zone interessate. Questo processo aiuta ad alleviare l'infiammazione, rendendolo un'ottima opzione per chi soffre di artrite, dolori muscolari o dolori articolari.

POMPA DI CALORE E RAFFREDDAMENTO



Pompa di raffreddamento/calore (2-40 °C) 3 kW – 20CR3-SBLa pompa di raffreddamento e calore Iceland è in grado di raffreddare l'acqua fino a 2°C. La sua temperatura di esercizio varia da -5°C a 43°C. Può raffreddare 100 litri da 23 °C a 5 °C in appena un'ora e mezza, con una temperatura esterna di 15 °C.

Se lo si desidera, l'acqua del bagno può essere riscaldata fino a 40 °C per un piacevole bagno serale. Con un COP di riscaldamento valore di 4,05, può erogare 2,1 kW di energia da 500 W di energia assorbita. Le impostazioni sono facilmente regolata tramite la centralina dotata di display digitale o tramite l'applicazione installato sul tuo telefono, anche da postazioni remote.



Prova il beneficio di un'acqua fredda
Immersione (CWI) con il Wellis Iceland Cold
Vasca da bagno. Con questa vasca, puoi raffreddare
l' acqua fino a 2°C o riscaldarla fino a renderla calda.
come 40°C.

Con luci LED all'interno della vasca e sul
pannello esterno, puoi goderti l'atmosfera mentre
ristrutturati in un'unica elegante unità.

L'installazione di questa vasca Plug and Play
è semplicissimo. Basta posizionarlo, riempirlo d' acqua,
impostare la temperatura e godersi i benefici
dell'idroterapia con Wellis Iceland.





Iceland Duo

cold plunge / hot tub






Islanda


TUFFO FREDDO

2200 × 1090 × 760 millimetri
1 posto

Colore acrilico


Bianco ghiaccio

Colore della copertura laterale


grigio

Peso netto / Volume d'acqua	200 kg / 530 litri
Telaio	WPS
Copertura laterale	Legno testurizzato anti UV
Rinforzo	Poli-MAX™
Isolamento	Sistema di isolamento scandinavo LIFE
Numero totale di getti	-
Regolatore d'aria	-
Requisiti di potenza	1 × 10A - 230V / 50Hz + P&P UE
Pompe	-
Pompa di circolazione	Pompa di circolazione W-EC a risparmio energetico (0,25 kW)
Sistema WOW	-
Unità di raffreddamento	Pompa di calore/raffreddamento 20CR3-SB
Pannello di controllo	Pannello di controllo Cool&Heat
Pannello di controllo ausiliario	-
Rinfresco con acqua	Sistema di pulizia cristallina, WellsGuard™
Filtro a cartuccia	1 × Superfine
Cromoterapia Exclusive Lights	1 × Illuminazione LED centrale, Illuminazione angolare
Sistema audio	-
Controllo remoto della spa	Applicazione per smartphone con connessione wifi
Copertura termica	standard - 12 centimetri





Duo Islanda

VASCA FREDDA / VASCA IDROMASSAGGIO

2200 × 2200 × 760 millimetri

3 posti

Colore acrilico



Bianco ghiaccio

Colore della copertura laterale



grigio

Peso netto / Volume d'acqua	314 kg / 530 litri	
Telaio	WPS	WPS
Copertura laterale	Legno testurizzato anti UV	Legno testurizzato anti UV
Rinforzo	Poli-MAX™	Poli-MAX™
Isolamento	Sistema di isolamento scandinavo LIFE	Sistema di isolamento scandinavo LIFE
Numero totale di getti	–	14
Regolatore d'aria	–	1
Requisiti di potenza	1 × 10 A - 230 V / 50 Hz	1 × 16A - 230V / 50Hz
Pompe	–	2 CV
Pompa di circolazione	Pompa di circolazione W-EC a risparmio energetico (0,25 kW) –	
Sistema WOW	–	–
Unità di raffreddamento / riscaldatore	20CR3-SB pompa di calore/raffreddamento / –	– / 2 kW
Pannello di controllo	Pannello di controllo Cool&Heat	SmartTouch
Pannello di controllo ausiliario	–	–
Rinfresco con acqua	Sistema Crystal Clean, WellisGuard™ 1 × Superfine 1	Sistema Crystal Clean, WellisGuard™
Filtro a cartuccia	× Illuminazione LED	1 × Superfine
Cromoterapia Exclusive Lights	centrale, illuminazione angolare	1 × Illuminazione LED centrale, illuminazione angolare
Sistema audio	–	–
Controllo remoto della spa	Applicazione per smartphone con connessione wifi	Applicazione per smartphone con connessione wifi
Copertura termica	standard	standard



SpaGrip montato su spa

Questo corrimano verniciato a polvere e antiruggine, parzialmente ricoperto di schiuma antiscivolo, può essere montato su pannello laterale di qualsiasi spa. Garantisce un ambiente confortevole e un modo sicuro per entrare e uscire dalla spa.



SpaGrip da pavimento

La versione da pavimento di SpaGrip può essere fissato sotto la spa e fissato lateralmente Copertura. Garantisce un modo comodo e sicuro per entrare e uscire dalla spa e può essere sostituita quando non serve.



Portasciugamani

Realizzato in elegante alluminio verniciato a polvere nero, TowelBar mantiene i tuoi asciugamani a breve distanza dagli schizzi d'acqua. Quando non in uso, si ripiega comodamente contro la tua spa. Con Installazione facile e veloce, compatibile con quasi tutti i modelli di spa.



Vassoio Spaziano

Grazie alla sua struttura robusta e alla rotazione a 360°, il vassoio Spaziano offre un modo versatile e pratico per riporre snack, bevande, materiale di lettura e altri oggetti essenziali mentre ti godi la tua esperienza nella spa.



WelliStep

Il gradino per spa senza problemi che non richiede manutenzione, con struttura in plastica resistente ai raggi UV, capacità di carico di 120 kg, gradini in gomma antiscivolo e dimensioni di 707×621×425 mm.



Scale per swim spa

Dimensioni con binario: 147×165×93,5 cm
Dimensioni senza rotaia: 147×77×88 cm



Passo Smart-In

Smart-In Step con vano di accumulo per pompa di calore. Nei modelli Peaklife sono disponibili funzioni aggiuntive, come la presa USB e l'illuminazione a LED, integrabile nella cromoterapia Exclusive Lights.



Pompa di calore

Puoi ridurre significativamente il riscaldamento della tua spa costi grazie al refrigerante di ultima generazione e al compressore di alta qualità. La ventola rinforzata riduce il rumore livello e vibrazione del dispositivo.



WIS - Sistema intelligente Wellis

L'analizzatore d'acqua intelligente WIS fornisce un'analisi completa Analisi dell'acqua della spa, misurazione della qualità, della temperatura e della conduttività. Compatibile con tutte le spa tipi, l'app per cellulare consente il monitoraggio in tempo reale delle condizioni dell'acqua per aggiornamenti immediati.



Durezza automatica dell'acqua

o misuratore del valore pH

Con questa apparecchiatura puoi controllare costantemente la durezza dell'acqua e il livello di pH dell'acqua della tua spa e garantire la corretta composizione chimica.



Cuscino rialzato per spa

Questo comodo cuscino si adatta a qualsiasi spa; può essere fissato e regolato in base al livello dell'acqua. Materiale robusto e resistente al calore, facile da riempire, raccordo standard per tubi, ventosa antiscivolo.



Distributore chimico galleggiante

Garantisce un flusso costante di prodotti chimici. Il prodotto chimico nel dispenser non entra in contatto con la vasca idromassaggio, evitando così danni o scolorimenti. Dosaggio dei prodotti chimici regolabile a più livelli.



Dispositivo di pulizia del filtro

Lo scopo del dispositivo di pulizia del filtro Wellis è quello di pulisci il filtro della tua spa in un attimo.



Bacchetta da spa

Con l'aspirapolvere portatile Spa Wand, puoi raccogliere le impurità dal fondo della spa la spa, i gradini o la superficie dell'acqua – senza dover scaricare l'acqua. Viene fornito con testine speciali.



Pulitore manuale della cartuccia del filtro

I filtri possono essere puliti in modo semplice e veloce con il pulitore manuale della cartuccia del filtro. Otto lamelle possono essere pulite contemporaneamente senza schizzi; può essere collegato al tubo da giardino.



Quanto per la pulizia della spa

Questo quanto utilizza la tecnologia in microfibra per sollevare polvere e sporco dalle superfici con un tocco morbido, prevenendo graffi e ossidazioni.



Salviette per coperture termali

Le salviette per la pulizia delle coperture delle spa sono progettate per pulire la copertura della spa o della vasca idromassaggio, rimuovendo sporco e macchie senza bisogno di ulteriori detergenti.



Disco per la pulizia della spa

Elimina gli oli dalla superficie dell'acqua e riduce la schiuma formazione di rughe. Assorbe schiuma, residui oleosi inclusi oli per il corpo e creme solari. Migliora le prestazioni del filtro. mance.



Sollevatore di copertura facile

Con l'utilizzo del sollevatore Easy Cover, una persona può Rimuovi facilmente la copertura termica. Si adatta a tutte le dimensioni di spa. Superficie resistente, verniciata a polvere. Impugnatura antiscivolo.



Sollevatore universale per coperchi

Rimuovere la copertura è più facile che mai con il sollevatore universale. Per garantirne il corretto funzionamento, è necessario lasciare uno spazio di almeno 60 cm tra il bordo della spa e la parete. Utilizzabile anche con la copertura termica Xtreme™!



Pacchetto chimico per spa Wellis Crystal

Contenuto della confezione : 2 l Wellis Watertreatment; 18 x compresse di cloro; 1 dispenser (per pastiglie di cloro); 1 panno in microfibra.



Pacchetto chimico per spa da nuoto Wellis Crystal

Contenuto della confezione : 26 bustine idrosolubili (100 g), 1 compressa di cloro supporto, 30 pastiglie di cloro 90%/20 g, 1 panno in microfibra, istruzioni per l'uso.



Detergente per spa Wellis Crystal

Specificamente progettato per la pulizia delle tubature dell'acqua delle spa. Rimuove depositi di calcare e impurità. Viene utilizzato quando l'acqua della spa viene rinfrescata o sostituita. Come produttori, consigliamo di sostituire l'acqua della spa ogni trimestre.



Wellis Crystal Bright & Clear

Il flocculante liquido Wellis Crystal Bright & Clear neutralizza sporco, sapone e olio in tutte le spa. Aggiunto regolarmente, garantisce un'acqua cristallina.



Wellis Crystal Bilanciatore di alcalinità

Aumenta l'alcalinità totale e previene le fluttuazioni dei valori del pH. L'alcalinità è importante per poter controllare il valore del pH.



Piumino Wellis Crystal Foam

Prodotto antischiuma per piscine idromassaggio ad acqua calda. Non contiene sostanze oleose. Aggiungere non diluito direttamente alla schiuma.



Wellis Crystal Metal trasparente

Un demetallizzante neutralizza ferro, rame e altri minerali presenti nell'acqua e impedisce che si accumulino sulla superficie della spa, causando danni.



Wellis Crystal pH Down

Il valore del pH dell'acqua della spa è molto importante. Se il valore del pH dell'acqua è ben regolato, anche i disinfettanti per l'acqua funzionano in modo più efficace. Il riduttore di pH Wellis Crystal pH Down abbassa il pH livello nella tua spa.



Filtro a carbone attivo per spa

Quando la tua spa viene riempita con carbone attivo pre-filtro, si ottiene un'acqua del bagno cristallina. Sufficiente per prefiltrare 8.000 litri d'acqua.



Addolcitore d'acqua per centri benessere

Riempendo la spa con acqua demineralizzata tramite questo prefiltro a resina, si impedirà l'accumulo di calcare sui dispositivi meccanici, aumentandone così la durata utile.



Detergente per filtri Wellis Crystal

Per mantenere l'acqua della spa cristallina, il filtro deve essere pulito una volta a settimana con il detergente per filtri Wellis Crystal. A seconda dell'uso, potrebbe essere necessario eseguire questa operazione anche più frequentemente.



Sale di bromo

Granuli disinfettanti per l'acqua con contenuto di bromuro di sodio progettati per le spa dotate di in.Clear (generatore di bromuro). Ogni scatola contiene 2,2 kg di prodotto.



Controllo piscina Wellis Crystal 5 in 1

Un set di strisce reattive per misurare la durezza totale dell'acqua, il cloro totale, il cloro libero, l'alcalinità totale e il pH nelle spa. Ogni confezione contiene 50 strisce reattive.



Cartucce filtranti antibatteriche

Filtri di carta con rivestimento antibatterico, il cui le fibre con una maggiore superficie sono capaci di moltiplicare le prestazioni delle cartucce filtranti tradizionali.



Liquido aromatico per centri benessere

Aroma liquido per spa 250 ml. eucalipto, lavanda, mediterraneo, fiori d'arancio, rosmarino.



Coprirotolo

Esplora la nostra ultima aggiunta di prodotto, le coperture a rullo per swim spa realizzate per migliorare la tua esperienza spa su modelli selezionati: Olympus, Danube, Amazonas, Rio Grande.

Caratteristiche principali :

- Resistente e bloccabile, progettato per resistere a qualsiasi condizione atmosferica.
- Protezione UV per garantire longevità e mantenimento dell'aspetto.
- Si srotola facilmente in meno di 60 secondi, semplificando la tua esperienza nella spa.
- Compatibile con staffe per mensole opzionali per una maggiore funzionalità.



Copertura termica

Lo scopo dell'utilizzo della copertura termica è quello di mantenere la temperatura impostata dell'acqua della spa. L'isolamento termico è ottenuto tramite uno speciale strato di schiuma, rivestito esternamente da una fodera in similpelle resistente ai raggi UV. La copertura termica ha uno spessore di 12 cm al centro e una pendenza verso i bordi della spa (7 cm), consentendo far defluire facilmente l'acqua piovana.

MotionFlex Bioclimatico Pergola

Le pergole a lamelle MotionFlex dal design elegante e moderno offrono un aspetto esclusivo ed eccellente ombreggiatura per gli spazi esterni della vostra casa.



Le spa più ecologiche del mondo



PERGOLA BIOCLIMATICA

struttura in alluminio massiccio grigio antracite opaco (RAL 7016), con
bordi arrotondati
persiane in alluminio grigio antracite opaco (RAL 7016) motorizzate
(24V, IP67), telecomandato
canale di drenaggio dell'acqua integrato
illuminazione a LED RGB, telecomandata (24V)
dimensioni della colonna: 12x12 cm, spessore della parete 1,4 mm
capacità di carico massima: 60 kg/m²



MotionFlex 300, 400

WB00544, WB00545

Pergola a lamelle con struttura grigio antracite,
comando motorizzato, illuminazione LED bianca

3000 x 3000 x 2500 mm, 4000 x 3000 x 2500 mm



MotionFlex 600

WB00575

Pergola a lamelle con struttura grigio antracite,
comando motorizzato, illuminazione led rgb

6000 x 4000 x 2500 mm


Il controllo motorizzato posto sulla struttura del tetto consente una facile regolazione della posizione delle persiane in alluminio per riflettere i raggi solari più intensi, consentendo luce solare diffusa, fornire una protezione completa contro pioggia e neve, o addirittura garantire una ventilazione ininterrotta impedendo all'aria sotto il pergolato dal riscaldamento. Grazie alla pergola bioclimatica, possiamo goderci l'aria aperta in ogni stagione. Indipendentemente dalle variazioni meteorologiche, possiamo goderci gli spazi esterni utilizzando la vasca idromassaggio o rilassandoci su eleganti mobili da giardino. Le pergole sono dotate di illuminazione a LED RGB, che funge da illuminazione serale. illuminazione d'atmosfera, garantendo così un'esperienza confortevole all'aperto anche durante le ore serali.





persiane chiuse

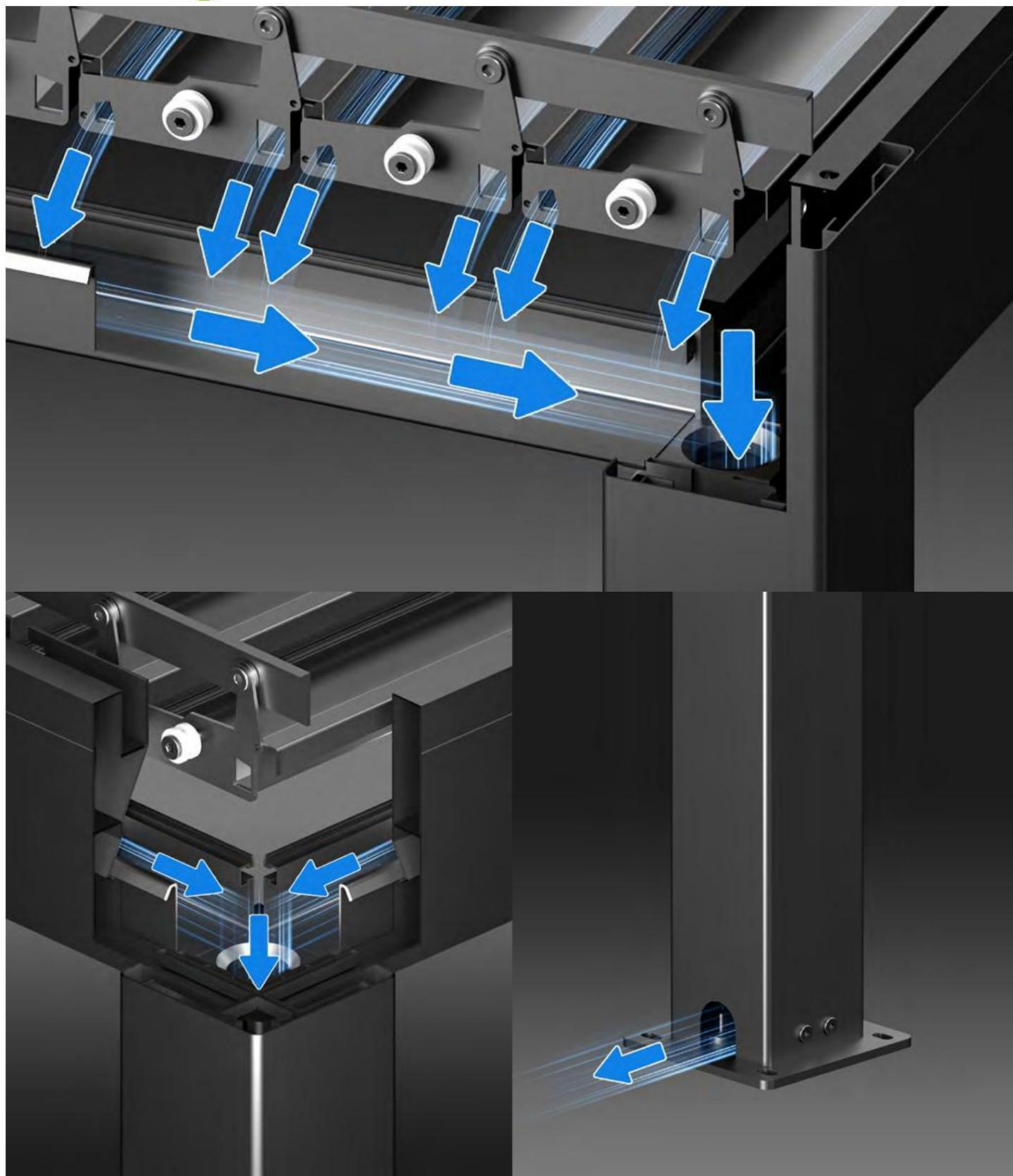


Persiane semi-aperte a 45°



Aprire le persiane a 90°





SISTEMA DI CANALI DI DRENAGGIO DELL'ACQUA NASCOSTI



Per i pergolati è possibile installare delle tende laterali
opzionali, che offrono ulteriore protezione dalla luce solare e
migliorano ulteriormente il senso di privacy.



MotionFlex 300, 400

WB00534, WB00535

Ombreggiatura laterale per pergole

3000 x 2500 mm (WB00534)

4000 x 2500 mm (WB00535)



MotionFlex 400, 600

WB00576, WB00555

Tenda laterale elettrica per
pergola 600x400 cm 4000 x

2500 mm (WB00576) 6000 x

2500 mm (WB00555)



ECOACQUA

Trattamento Acque e Piscine

Via Campoleone 37b, 00072 Ariccia (RM)

Tel. 06 9201 4363 - info@ecoacqua.net

www.ecoacqua.net - www.wellislazio.it